

令和2年度 第35回近畿高等学校新人卓球大会運営要項

京都府高体連卓球専門部

1 期日 令和2年12月22日(火)・23日(水)・24日(木)

2 出場数	学校対抗	シングルス
男子	50	104
女子	50	102

3 競技会場 島津アリーナ(京都府立体育館)
第1競技場 コート24台(*レイアウトは別紙)
第2競技場 コート6台(*レイアウトは別紙)

4 競技日程(詳細は別紙・タイムテーブル)

12月22日(火) 9:15 開館(監督・選手・応援生徒) ・ 受付

選手は、2F入口よりサーモグラフィーセンサーの検査を通り、導線に従って観覧席に移動。監督は、事前に検温チェックリストをチーム分回収して、学校毎に受付デスクに行き、検温チェックリストとプログラムの交換を行って下さい。

(尚、その際検温チェックリストの「あり」にチェックが有る場合は 京都の役員に申し出て下さい。)

受付デスクについては、別紙参照

朝の練習は出来ません。

***入場は、初日に限り女子1回戦の試合のあるチームから優先的に入場して頂きます。**

9:50 女子1回戦オーダー提出、(10:00まで)

10:00 開会式(~10:40)

10:00 一般開館

入場許可書と検温チェックリストを提出して入館

10:40 競技開始 女子学校対抗1回戦(以後ベスト8まで)

*以降の試合のオーダー提出は、タイムテーブルの30分前までに行って下さい。

対戦相手が決まっていない場合は、相手が決まり次第提出

18:00 終了予定

12月23日(水) 9:10 開館(監督・選手・応援生徒) ・ 受付

個人戦のみ出場の学校は、2F入口よりサーモグラフィーセンサーの検査を通り、導線に従って観覧席に移動。監督の先生は、事前に検温チェックリストをチーム分回収して、学校毎に受付デスクに行き、検温チェックリストとプログラムの交換を行って下さい。(その際検温チェックリストの「あり」にチェックが有る場合は京都の役員に申し出て下さい。)

尚、初日の団体戦出場校も2日目に体育館への入場の際は、

再度入場選手分を回収して、2Fの各府県の受付デスクに提出して下さい。

朝の練習は出来ません。

- 10:00 一般開館
入場許可書と検温チェックリストを提出して入館
- 10:00 シングルス開始（2回戦まで）
1回戦は地元審判が付きます。以後は勝者報告、敗者審判。
- 12:30 シングルス終了予定 コート整備
- 12:50 学校対抗開始（決勝まで）
準々決勝以降は公認審判
順位決定も行います。
- 18:00 終了予定

- 12月24日（木） 9:10 開館（監督・選手・応援生徒）・受付
監督の先生は、検温チェックリストをチーム分回収して、
学校毎に受付デスクに行き、検温チェックリスト提出。
（その際検温チェックリストの「あり」にチェックが有る
場合は京都の役員に申し出て下さい。）

朝の練習は出来ません。（第2競技場が、10:00より開放されます。）

- 10:00 一般開館
入場許可書と検温チェックリストを提出して入館
- 10:00 シングルス開始（決勝まで）
- 14:20 閉会式・ランキング発表

5 式典 ①開会式

- 1 開会宣言（専門委員長：宮木 操）
- 2 優勝旗・優勝杯返還
 - 男子学校対抗 京都・東 山
 - 女子学校対抗 大阪・四天王寺
 - 男子ダブルス 星 優真・佐藤匠海組（京都・東山）
 - 女子ダブルス 麻生麗名・村上 宝組（大阪・リベルテ）
 - 男子シングルス 星 優真（京都・東 山）
 - 女子シングルス 杉田 陽南（大阪・リベルテ）
- 3 主催者挨拶（京都府高体連卓球専門部顧問：初田泰宏）
- 4 選手宣誓（東 山：星 優真）
- 5 競技上の注意（審判長：西面智章）
- 6 会場使用上の注意（会場委員長：村上 竜）

②閉会式

- 1 成績（ランキング）発表（審判長：西面智章）
- 2 表彰（1～4位）（各府県専門委員長）*5位以下は各校取りに来る
- 3 閉会宣言（専門委員長：宮木 操）

6 プログラムの配布について

当日朝、体育館受付にて配布します。（団体戦出場校には学校対抗オーダーを同封しています）
体育館2F入口に受付を設置しています。各チームの監督は、入場前にチームの検温チェックリストを回収しておいて、監督は入口横の受付デスクにお越し頂き、検温チェックリストと

プログラムの引き替えを行ってください。選手は導線に従って観覧席へ。特に女子の学校対抗1回戦に該当する学校は早目の受け付けをお願いします。

7 選手の変更

・学校対抗のメンバーのみ変更が認められます。開会式までに各府県専門委員長まで提出してください。

8 オーダー提出（交換）（オーダー交換の別頁参照）

*オーダー交換は原則として監督同士が行ってください。やむを得ない事情の時は主将が行ってください。

<1日目>

・1回戦の女子は9：50～10：00、以降の試合のオーダー提出はタイムテーブルの30分前迄に行ってください。

・2巡目以降は相手が決まり次第提出してください。

・オーダーは両校がそろってから交換する形式です。

①先に来た学校は試合番号が貼られた椅子に座る。

②後に来た学校は試合番号を確認し、両者そろってオーダー係のいるテーブルへ。

③オーダーの確認を受けた後自チームと相手チームのオーダーを受け取り退出する。

*オーダーは封筒に入れて提出してください。

*漢字等、訂正の必要性が生じた場合でも交換所内で訂正していただきます。（持ち出せません）

*オーダー用紙は5枚複写となっています。記入の際は強めをお願いします。

<2日目>

・男女学校対抗準々決勝のオーダーは原則タイムテーブルの30分前迄にオーダー交換所に来て交換をおこなってください。

・その後の試合は相手が決まり次第提出してください。

*シングルス3回戦に残っている選手のいる学校が関わる試合は、当該試合終了後提出とします。

9 競技進行について

①学校対抗は進行の都合上ほとんどが2台進行となります。日程をスムーズに進めるため、どちらかのコートが空けば3番が試合を行ってください。以後は、随時台が空けば試合を行ってください。また、タイムテーブルに遅れが生じた場合はコートを変更して試合を行う場合がありますから注意してください。

2日目については1番2番が試合を行い、2コートが終了して3番4番の試合を行ってください。その後5番を行います。試合の進行が遅くなった場合、審判長の判断により随時並行して行う場合があります。

②使用球はそれぞれのマッチ毎に決定するものとします。

③審判は、学校対抗は相互審判、個人戦は敗者審判です。ただし、個人戦の最初の試合は京都の公認審判員（高校生）がします。各種目とも準々決勝からは京都卓球協会所属の公認審判員（主審・成人、副審・高校生）がします。

④学校対抗の結果報告は、勝者が記録用紙を本部席に持参してください。その時に次のオーダー用紙をもらってください。個人戦は勝者が記録用紙を持って本部に報告、対戦記録2枚とそのコートの次の記録用紙をもらって戻り、敗者審判の選手に対戦記録1枚と次の記録用紙を渡してください。

- ⑤各種目とも試合終了後、記録用紙（選手用）を受け取ってください。
- ⑥試合進行はタイムテーブルより30分以上早くすることは原則致しません。（但し、早まる事はあります。）

10 競技上の注意

- ①現行の日本卓球ルールを適用します。
ただし、タイムアウト制は各種目とも準々決勝以降に導入します。（順位決定戦も行います。）
タイムアウトをベンチから取る場合は、監督がタイムのジェスチャーをしてください。
- ②ラバーの張り替えは所定の「張替所」で行ってください。
- ③学校対抗はユニフォームをそろえてください。
対戦相手と同一のユニフォームを避けるのは、各種目準々決勝からとします。
- ④ゲーム間のアドバイスは1分以内を厳守してください。プレー中は高体連の仮称5秒ルールを適用します。スムーズな試合進行を心がけてください。
- ⑤ボールはヴィクトス（CP）・ニッタク（Premium）・タマス（R）を用意します。進行の都合上選球所は設けません。各卓球台に2個ずつ、計6個の入ったカゴを用意しますので、選手は希望するボールを審判に言い（必要があればトスで決定）、審判はケースの中の該当のボールを渡します。
- ⑥団体戦のボール選球は、マッチ毎に行ってください。
- ⑦改正の白色ユニフォームの規定を遵守して下さい。（特に黒ワッペンユニフォームは事前に確認しておいて下さい。）
ジャージについては、全国高体連申し合わせ事項を遵守して下さい。
- ⑧個人戦のベンチコーチ資格は、監督及び今大会に出場している選手に限ります。
- ⑨団体戦のベンチは、本部に向かって右側が若番ベンチとします。

11 体育館の使用について

- ①上履きと下履きの履き替えをしてください。
- ②フロア内はキャップ付きの飲料のみ認めます。
- ③フラッシュを用いての写真撮影はご遠慮ください。
- ④業者に注文した弁当のゴミは所定のところへ戻してください。
- ⑤体育館内の電源は使用不可です。
- ⑥ゴミは各自で持ち帰ってください。
- ⑦貴重品は各自で管理してください。
- ⑧フロア内でビデオ撮影をする場合は、プレーの妨げにならないようにしてください。
- ⑨体育館外での、ウォーミングアップは避けて下さい。（近隣からの苦情の為）
- ⑩体育館開場前に早く来て待機する時間を極力短くして下さい。（近隣からの苦情の為）
- ⑪喫煙については、必ず喫煙場を使用する事を厳守して下さい。

12 駐車場について

体育館の駐車場は使用出来ません。ただ、各府県に駐車券8枚お渡しします。
他は、近隣の有料駐車場を利用して下さい。（あまりありませんが。）
マイクロバスの場合は、各専門委員長に相談して下さい。

13 観戦者の方々へ

入場に関する注意事項は、上記の該当日の入場に関する注意事項の欄を熟読下さい。検温チェックリストは京都府高体連卓球専門部のHPに、観戦者の方々専用の欄があるので、そこか

ら事前にダウンロードしていただき、必要事項を記入の上、入場の際入場許可書を提出する際、係員に渡して下さい。(入場許可書は大会期間中各自でホルダーを準備して頂き常時役員が見えるように首からかけて大切に保管して下さい。尚、検温チェックリストの予備は用意致しません。忘れた場合入場は出来ませんので充分ご注意下さい。)

14 新型コロナウイルス対策としての注意事項

*プレー以外の時以外は、どなた様に関わらずマスク着用のこと。(されない方の入場はお断りします。)

(1) 検温チェックリスト(以下、チェックリスト)の提出について

- ・各学校(監督・選手)は、事前に京都府高体連卓球専門部のホームページより、監督・選手用と記されたチェックリストの欄からダウンロードし、必要事項を記入し、試合当日監督の先生に提出すること。

(毎日提出のこと)

- ・監督の先生は、チーム毎に回収し2F受付デスクまで毎回提出のこと。
- ・大会関係者・応援生徒・保護者など、今回の試合申し込み用紙に記入されていない方で入場許可を受けた方は、京都府高体連卓球専門部ホームページの監督・選手以外の方という欄よりチェックリストをダウンロードし、必要事項を記入の上、体育館入り口にて検温の上、チェックリストを提出して、入場許可書を提示の上入場して下さい。

・入場許可書は大会期間中各自でホルダーを準備して頂き常時役員が見えるように首からかけて大切に保管して下さい。

- ・当日チェックリストを提出願えない方は、体育館への入場は、固くお断りさせていただきます。尚、受付等には、チェックリストの予備は備え付けませんので、ご了承下さい。

(2) 体育館使用に関して

- ・体育館への入退場は、2階からの1箇所となります。
この入り口を先頭に一定間隔を保ちながら、横2人の2列縦隊で並んで下さい。役員の指示に従って下さい。
- ・入り口でサーモグラフィセンサーによる検温を行います。そこで37度を超える場合は、別途検温を行います。
- ・入場された方々は、導線に従い2階観覧席の方へお上がり下さい。
- ・2階観覧席では、前後左右1席分の間隔を空けて着席してください。
チームの監督さんは、監督・選手のチェックリストを回収し、異常がないか、確認の上2階北側廊下にある、プログラム交換所に提出し、プログラムを受け取って下さい。その際、異常にチェックのある選手がある場合、係の先生の指示に従って行動して下さい。(2日目以降もここへ集めて提出をして下さい。)

初日は、開会式までに、その他の日は、競技開始までに願います。

チェックリストに異常がある場合は、選手・監督・競技責任者と協議の上、参加の可否を決定します。

- ・喫煙者は、2階出入口より出て、西側喫煙所に行ってください。尚、再入場の際は、入口にて検温をお願いします。(選手等も一度退館した場合は同様とします。)
- ・観覧席からの大声による応援は行わないでください。
- ・更衣室は、出来るだけ使用しないで下さい。万が一使用する場合は最低限度の時間で使用して下さい。

(3) 競技運営について

- ・開会式は、フロアでは行いません。(優勝旗返還などの関係者のみフロア)
- ・第1競技場への出入口は、東西の4箇所のみです。ここは、換気のため通常開放しておきます。
- ・第2競技場への出入口は、東側の1箇所です。南側は換気のみで出入禁止です。

出入口に、手洗いの消毒用ジェルを設置するので、必ず入退場の際には手を消毒して下さい。

- ・試合毎のボール・卓球台・カウンターの消毒は、行いません。（その為にも、消毒の励行を遵守して下さい。）
- ・ゲームに於いては、ベンチでの試合前後の握手、相手選手への握手は禁止です。（ハイタッチ等を含む）
- ・ベンチでも、監督・選手はマスクを着用して下さい。
- ・タオルは、備え付けの「カゴ」に入れて下さい。その際にコートにある使い捨てペーパーをカゴに敷き、その上にタオルを置いて下さい。カゴに直接タオルを置かないで下さい。チェンジエンドの際には、そのカゴを持って移動して下さい。自分の試合が終了したら、そのペーパータオルは、フェンスにあるゴミ袋に自分で捨てて下さい。
- ・コートや床に落ちた汗は、ペーパータオルで拭き取り、ゴミ袋に捨てて下さい。
- ・コートは第1競技場4列24台、第2競技場6台を使用し、コート間は4メートルを保ちます。

(4) 応援及び体育館への入場について

- ・体育館には、駐車券の無い車の入場は出来ません。公共交通機関をご利用下さい。
- ・体育館には、新型コロナウイルス対策のため、体育館収容人数を、体育館側と取り決めを行っています。従って選手・監督・学校引率者・応援生徒・大会役員（補助員含む）以外の入場は出来ません。

但し、事前に各都道府県専門委員長より配布された、入場許可書をお持ちの方は、京都府高体連卓球専門部のホームページより、検温チェックリストをダウンロードしていただき、必要事項を記入の上、入口にて、入場許可書と一緒に提出して下さい。（毎日）当日お忘れになった場合は、体育館への入場が出来ませんので、ご了承下さい。

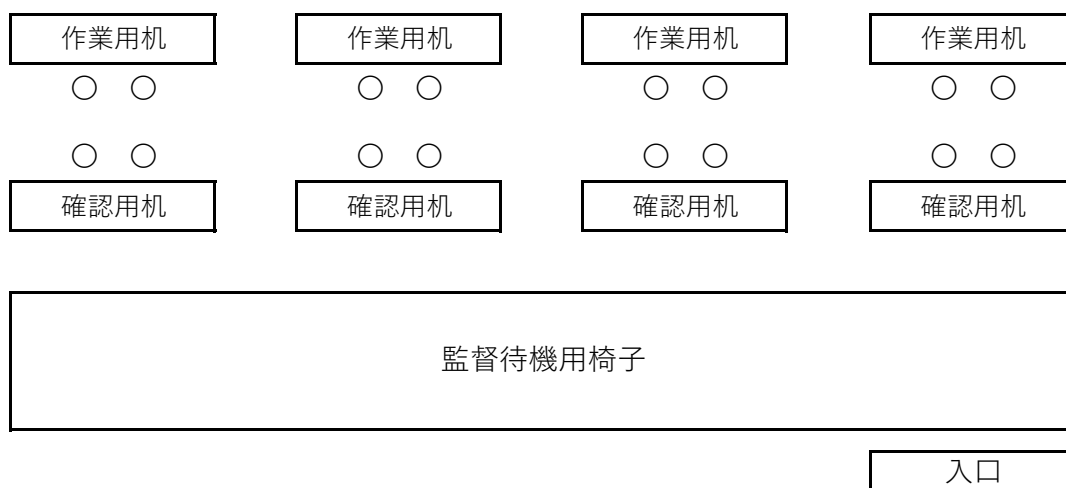
要項 8 オーダー提出（交換）の別頁

オーダー交換所について

1. 場所 初日 22日(火) : 体育館 1 F 東側通路 第2会議室
2日目 23日(水) : 体育館 1 F 西側通路 第3会議室
(感染拡大防止のため、初日・2日目でオーダー交換所の場所を変更)

2. 方法
- ① 初日 (22日(火))
9:15より開場、監督・選手入場開始(女子チームを優先)
10:00までに第一試合オーダー提出
10:40から第一試合開始
以降、タイムテーブルの30分前までにオーダー提出
- ② 2日目 (23日(水))
12:50から学校対抗開始予定
タイムテーブルの30分前までにオーダー提出

(両日とも以下のようなレイアウトで実施)



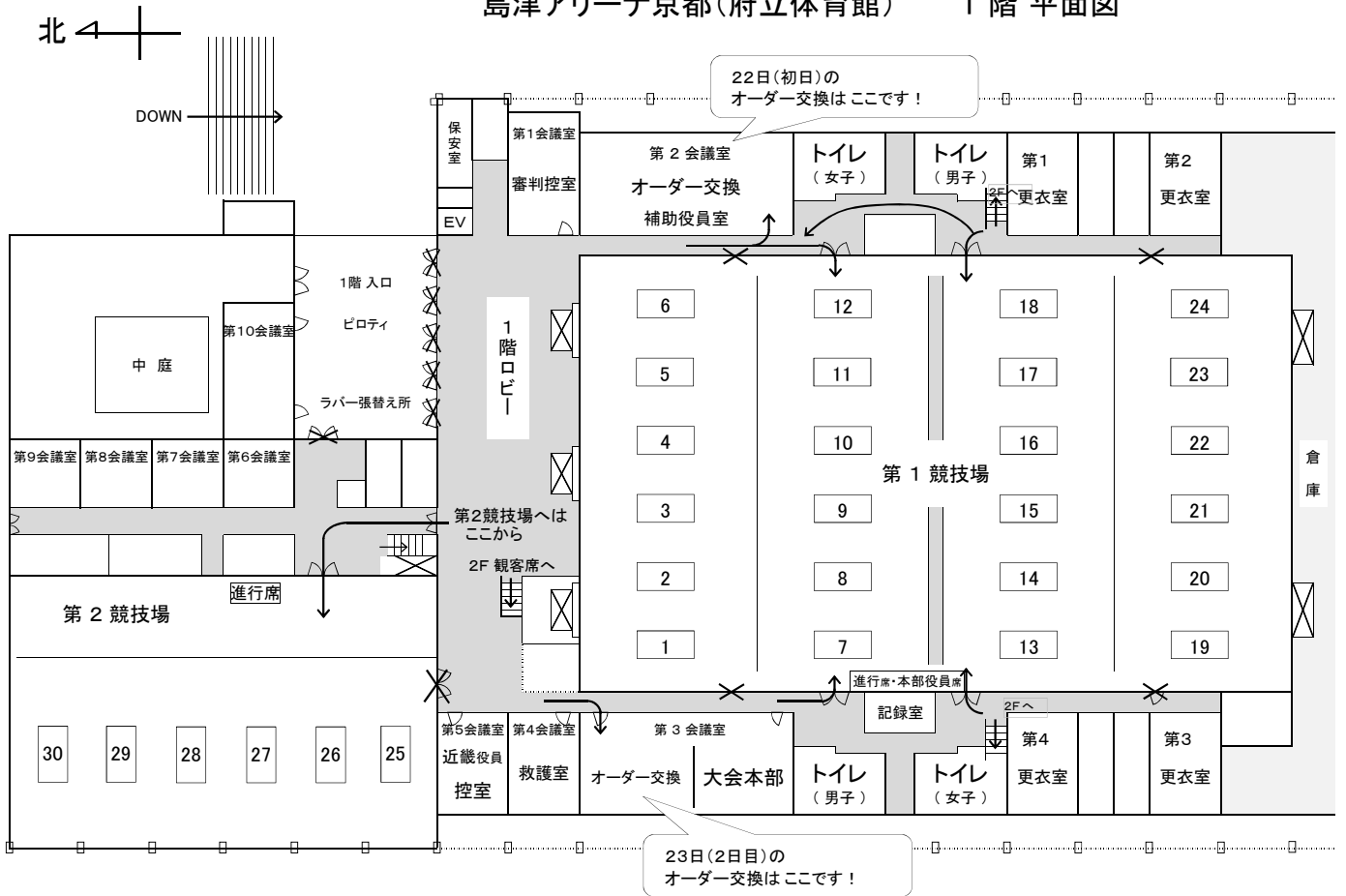
- (1) 確認所は4か所 (1か所につき補助生徒4名)
- (2) 監督待機用椅子(背に試合番号貼付)に両監督がそろい次第確認用机へ。
- (3) 確認用机にて、氏名確認 (間違いはその場で訂正)。
- (4) 交換用・チーム控えを封筒に入れて返却。
- (5) 作業机では団体戦記録用紙等を作成

3. その他

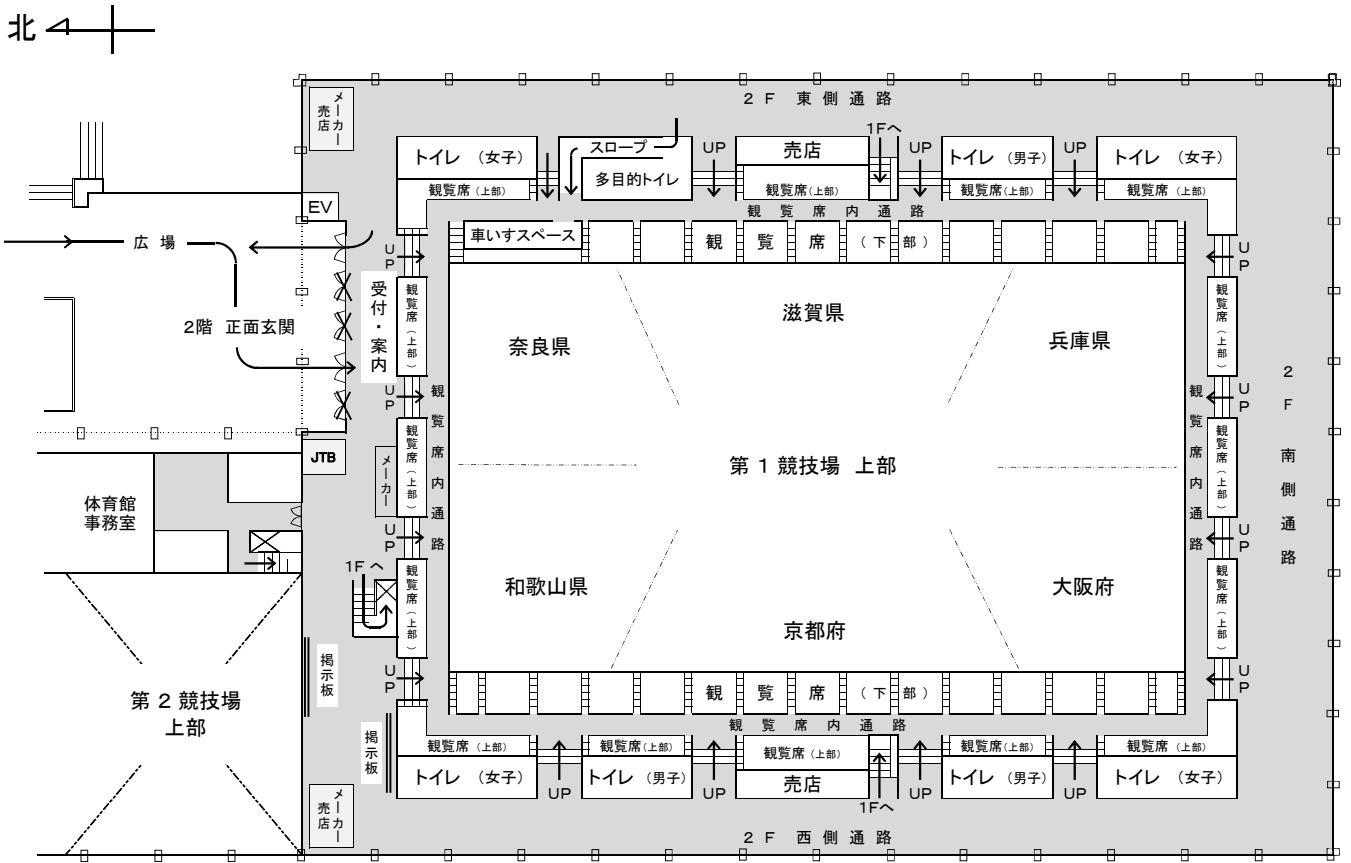
感染拡大予防として

- ・ 入口にアルコールを設置, 入退場時に消毒の徹底
- ・ マスクの着用

島津アリーナ京都(府立体育館) 1階 平面図



島津アリーナ京都(府立体育館) 2階 平面図



【お願い】 ゴミは必ず持ち帰ってください。 館内のコンセントはすべて、使用しないでください。